

स्वास्थ्य क्षेत्रको बार्षिक प्रगति प्रतिवेदन

आ.ब. २०८०/८१



गौर नगरपालिका



स्थानीय तहको बिबरण

बिबरण	संख्या	बिबरण	संख्या
जम्मा वडा संख्या	९	खोप क्लिनिक	१८०
सरकारी अस्पताल (स्थानीय तहबाट संचालित)	०	सुरक्षित प्रसुति केन्द्र	१
सरकारी अस्पताल (संघीय तथा प्रादेशिक)	१	BEONC	१ (P.Hospital Gaur)
प्राथमिक स्वास्थ्य केन्द्र	०	CEONC	१ (P. Hospital Gaur)
स्वास्थ्य चौकी	१	Gene-xpert center	१ (Health office rautahat)
आधारभूत स्वास्थ्य सेवा केन्द्र	६	DR Centre	०
शहरी स्वास्थ्य केन्द्र	१	HTC Centre	१ (P. Hospital Gaur)
मातृ तथा नवशिशु स्वा के	१	ART Centre	१ (P. Hospital Gaur)
गाउँघर क्लिनिक	६०	AFHS sites (Certified)	१
		Safe Abortion sites (Certified)	२
		PMTCT sites	१
		महिला स्वास्थ्य सेविका	६०



गत आ.ब.को समीक्षाको उठेका विषयहरूको कार्यान्वयन अवस्था



गत आर्थिक बर्षको समीक्षाबाट पहिचान गरिएका प्राथमिकताहरू	हालको प्रगति/कार्यान्वयन अवस्था
DHIS2 मा समयमै रिपोर्टिङ्ग हुनुपर्ने ।	समयमै रिपोर्टिङ्ग भईरहेको ।
किशोरीहरूलाई आइरन चक्की तथा एल्वेण्डाजोल वितरण हुनुपर्ने ।	किशोरीहरूलाई आइरन चक्की तथा एल्वेण्डाजोल वितरण भईरहेको ।



जनस्वास्थ्य सेवा ऐन, २०७५ र जनस्वास्थ्य सेवा नियमानवली, २०७७ कार्यान्वयन अवस्था



जनस्वास्थ्य कार्यक्रमको अवस्था	कार्यान्वयनको अवस्था
खोप सेवा	कार्यान्वयनमा रहेको
एकीकृत नवजात शिशु तथा बालरोग व्यवस्थापन,	कार्यान्वयनमा रहेको
पोषण सेवा,	कार्यान्वयनमा रहेको
गर्भवती, प्रसव तथा सुत्केरी सेवा,	कार्यान्वयनमा रहेको
परिवार नियोजन,	कार्यान्वयनमा रहेको



जनस्वास्थ्य सेवा ऐन, २०७५ र जनस्वास्थ्य सेवा नियमानवली, २०७७ कार्यान्वयन अवस्था



जनस्वास्थ्य कार्यक्रमको अवस्था	कार्यान्वयनको अवस्था
गर्भपतन तथा प्रजनन स्वास्थ्य	कार्यान्वयनमा रहेको
मातृ, नवजात शिशु तथा बाल स्वास्थ्य	कार्यान्वयनमा रहेको
सरूवा रोग सम्बन्धी सेवा,	कार्यान्वयनमा रहेको
सर्ने रोग तथा शारीरिक विकलाङ्गता सम्बन्धी सेवा	कार्यान्वयनमा रहेको



जनस्वास्थ्य सेवा ऐन, २०७५ र जनस्वास्थ्य सेवा नियमानवली, २०७७ कार्यान्वयन अवस्था



ऐन तथा नियमावलीको ब्यबस्था	कार्यान्वयनको अवस्था
मानसिक रोग सम्बन्धी सेवा,	कार्यान्वयनमा रहेको
जेष्ठ नागरिक स्वास्थ्य सम्बन्धी सेवा,	कार्यान्वयनमा रहेको
सामान्य आकस्मिक अवस्थाका सेवा,	कार्यान्वयनमा रहेको
स्वास्थ्य प्रवर्द्धन सेवा,	कार्यान्वयनमा रहेको
आयुर्वेद तथा अन्य मान्यता प्राप्त वैकल्पिक स्वास्थ्य सेवा,	कार्यान्वयनमा रहेको
अन्य	



प्रतिवेदन स्थिति :

Type of Health Facility/Service Providers	Reporting Status (%)		
	FY 2078/79	FY 2079/80	FY 2080/81
Govt Hospital	100	100	100
PHCC	NA	NA	NA
HP	100	100	100
Basic Health Service Centre	100	100	100
UHC	100	100	100
MCH	100	100	100
PHC Outreach Clinic	100	100	100
Immunization Clinic	100	100	100
FCHV	96.9	97.6	96.8
Private/ Community/ Cooperative Health Facility	100	100	100



आधारभूत स्वास्थ्य सेवाको प्रगतिको तुलनात्मक अवस्था

सूचक	०७८/७९	०७९/८०	०८०/८१
General Services			
वर्ष भरि ९८ प्रकारका निशुल्क आधारभूत औषधी उपलब्ध भएका स्वास्थ्य संस्था (प्रतिशत)	100	100	100
आधारभूत स्वास्थ्य सेवाको लागि आवश्यक १८ प्रकारका औषधीजन्य सामग्री/उपकरण उपलब्ध भएका स्वास्थ्य संस्था (प्रतिशत)	100	100	100
आधारभूत स्वास्थ्य सेवा केन्द्र सञ्चालन भएका वडाको संख्या	6	6	6
आधुनिक र आयुर्वेदिक दुबै किसिमका स्वास्थ्य सेवा प्रदान गरेका स्वास्थ्य संस्था संख्या	0	0	0
स्थानीय तहको भौगोलिक क्षेत्रभित्र रहेका प्रादेशीक तथा संघीय प्रतिष्ठान/अस्पतालको संख्या	1	1	1
स्थानीय तह भित्र रहेका आयुर्वेद औषधालय/केन्द्र/अस्पतालहरूको संख्या	0	0	0
आधारभूत आयुर्वेद सेवा प्रदान गरेका आयुर्वेद औषधालय/केन्द्र/अस्पताल संख्या	0	0	0
स्थानीय तहको भौगोलिक क्षेत्रभित्र रहेका आधारभूत स्वास्थ्य सेवा निःशुल्क प्रदान गर्ने प्रादेशीक तथा संघीय प्रतिष्ठान/अस्पताल संख्या	0	0	0
खोप क्लिनिक सञ्चालन गरेका स्वास्थ्य संस्था (प्रतिशत)	100	100	100
गाउँघर क्लिनिक सञ्चालन गरेका स्वास्थ्य संस्था (प्रतिशत)	11	11	33
न्यूनतम सेवा मापदण्ड (MSS) मूल्यांकन गरिएका स्वास्थ्य संस्था संख्या	1	1	1
न्यूनतम सेवा मापदण्डमा ८५% भन्दा माथि प्राप्ताङ्क रहेका स्वास्थ्य संस्था संख्या	0	0	0
बर्षको एक पटक सामाजिक परीक्षण गरेका स्वास्थ्य संस्था (प्रतिशत)	0	0	0

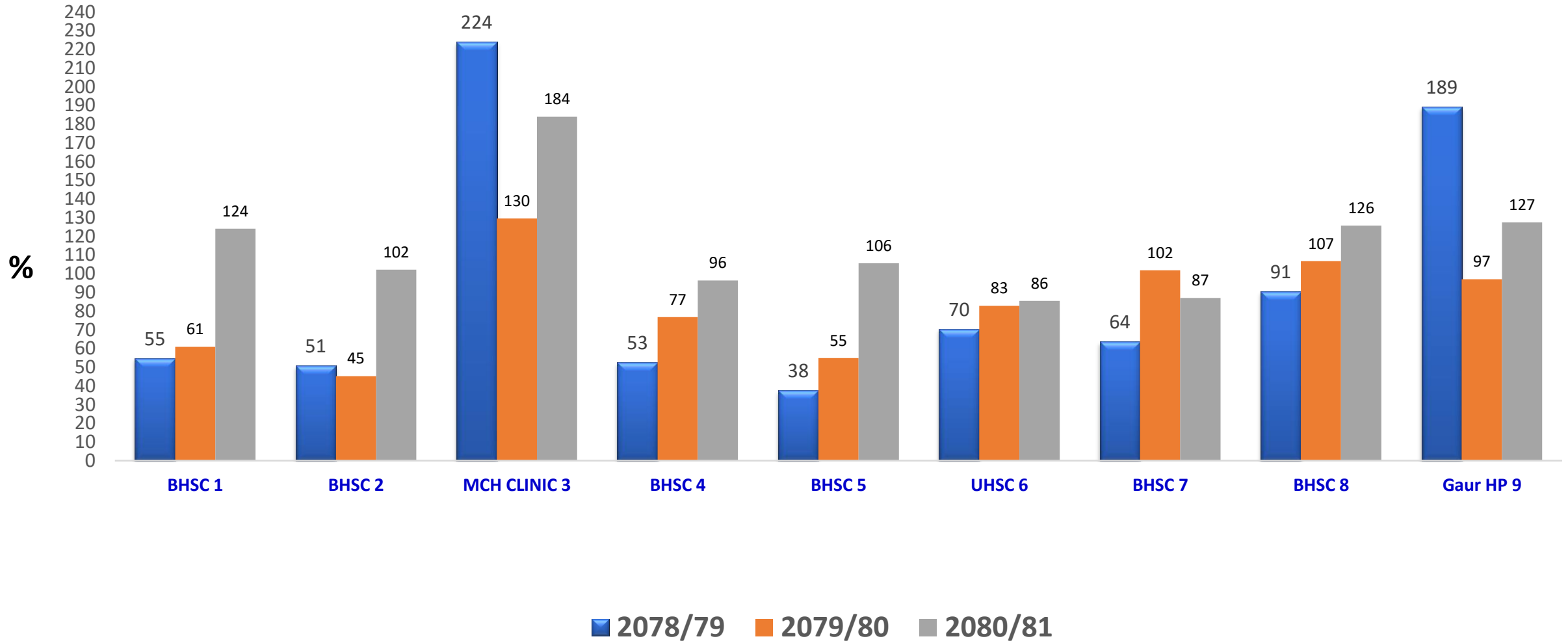


आधारभूत स्वास्थ्य सेवाको प्रगतिको तुलनात्मक अवस्था: खोप कार्यक्रम

सूचक	०७८/७९	०७९/८०	०८०/८१
खोप सेवा			
बालबालिकाका लागि राष्ट्रिय खोप कार्यक्रम अन्तर्गत सबै खोप सेवा उपलब्ध भएका स्वास्थ्य संस्था (प्रतिशत)	100	100	100
Percentage of children under one year immunized with BCG	161.6	111.7	110.3
% of children under one year immunized with fIPV 2	97.3	78.4	108.2
% of children under one year immunized with OPV 3	98.5	102.1	107.2
% of children under one year immunized with PCV 3	88.3	93	108.3
% of children under one year immunized with DPT-HepB-Hib3	92.2	106.2	109
% of children aged 12-23 months immunized with JE	95.2	83.7	101
% of under one year immunized with Rota vaccine 2	100.8	99.1	113.2
% of children immunized with Typhoid vaccine	1.4	73.1	111.7
% of pregnant women who received Td2 and Td2+	109	88.7	89.4
पूर्ण खोप पाएका बालबालिका को प्रगति प्रतिशत	95.2	83.7	113.2



MR 2 Coverage by Ward





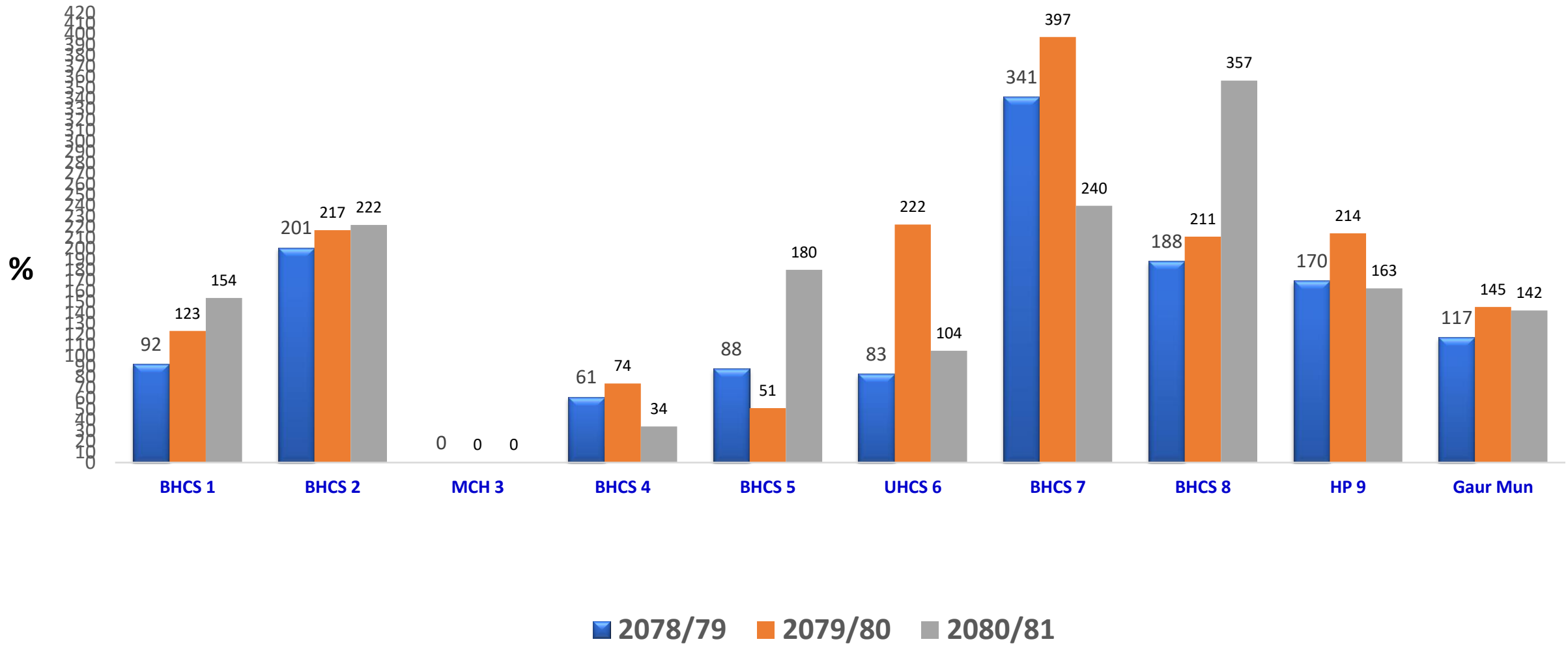
आधारभूत स्वास्थ्य सेवाको प्रगतिको तुलनात्मक अवस्था: नवजात शिशु तथा बालरोगको एकीकृत व्यवस्थापन कार्यक्रम



सूचक	०७८/७९	०७९/८०	०८०/८१
नवजात शिशु तथा बालरोगको एकीकृत व्यवस्थापन सेवा			
पाँच बर्ष मुनिका नवजात शिशु तथा बाल रोगको व्यवस्थापन सेवा (IMNCI) लिएका बालबालिकाको संख्या (प्रति हजारमा)	1989	2108	1978
Percentage of newborn who had applied Chlorhexidine gel immediately after birth	90.6	70,7	99.2
Percentage of newborns with preterm and/or low birth weight kept in KMC	0	0	0.86
Percentage of infants (0-2 months) with PSBI receiving first dose of Injection Gentamicin	0	0	0
Percentage of children under five years with diarrhea treated with zinc and ORS	87.5	102.6	100
Percentage of children U5 years with Pneumonia treated with antibiotics (Amoxicillin)	166.7	150	100

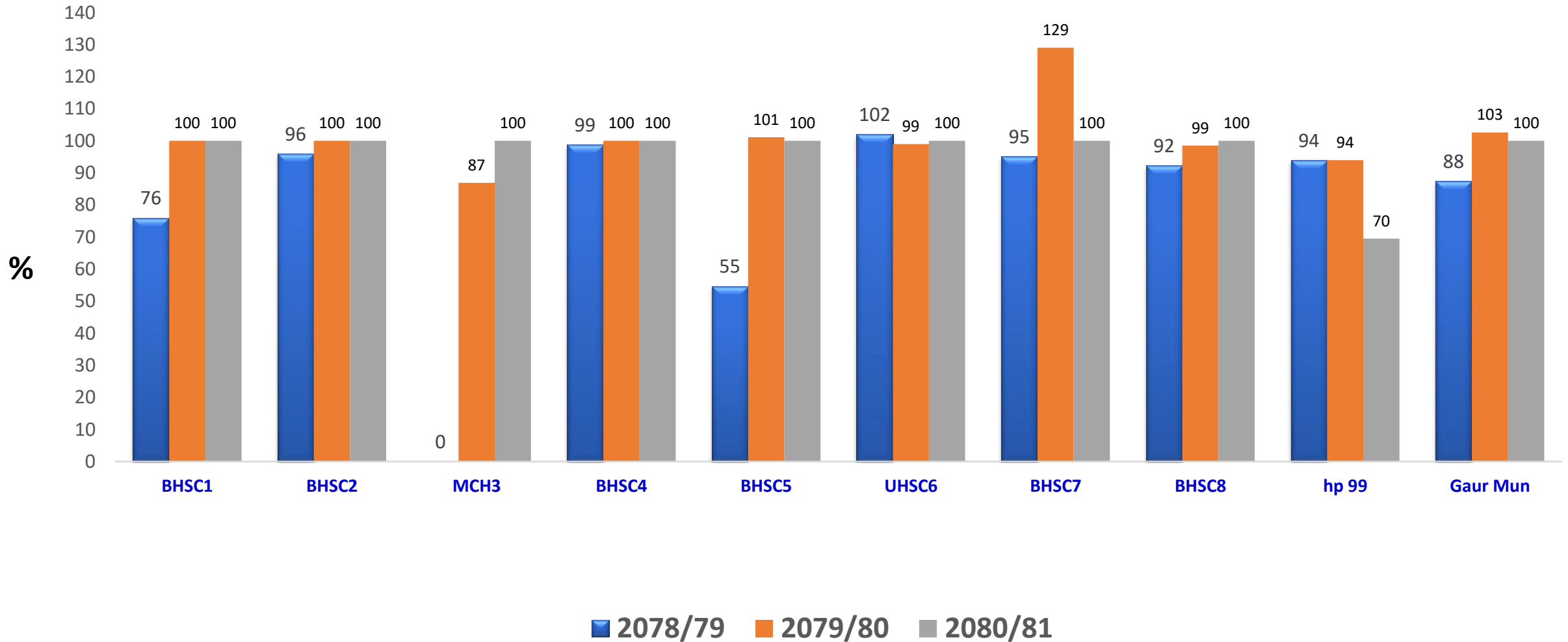


Incidence of Diarrhea per 1000 under five year children by Ward



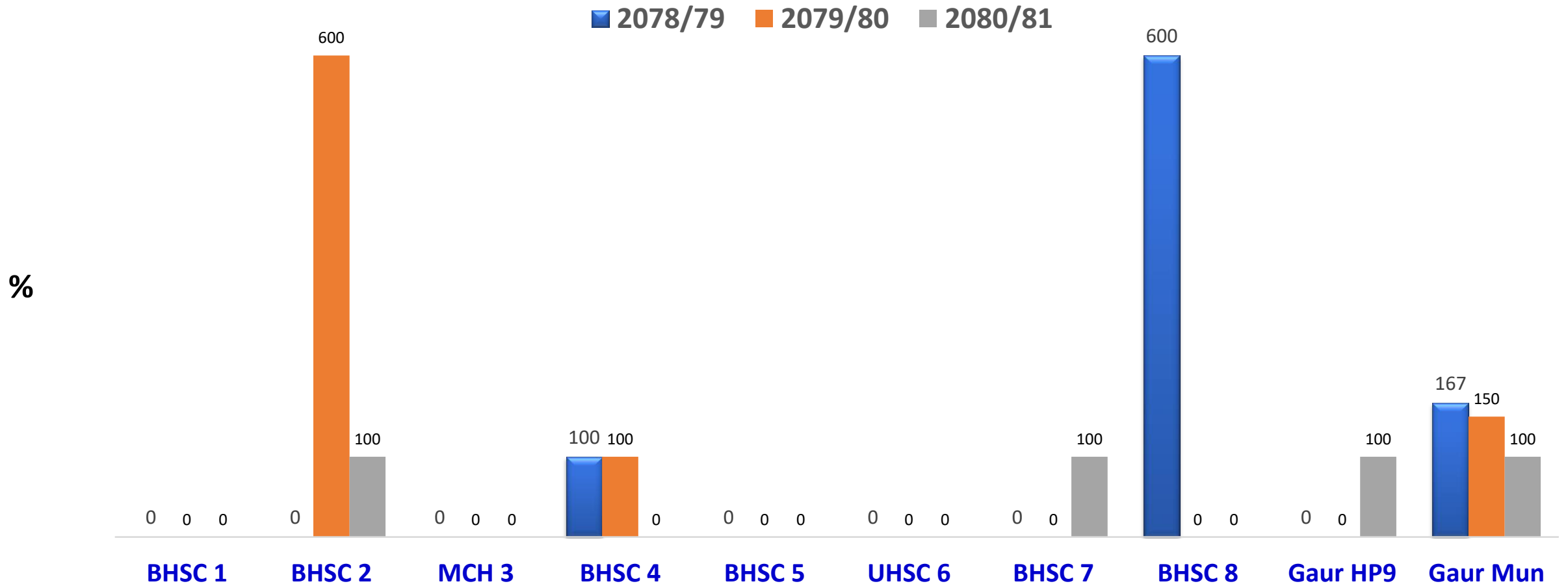


Percentage of children under five years with diarrhea treated with zinc and ORS by Ward





Percentage of children U5 years with Pneumonia treated with antibiotics (Amoxicillin) by Ward



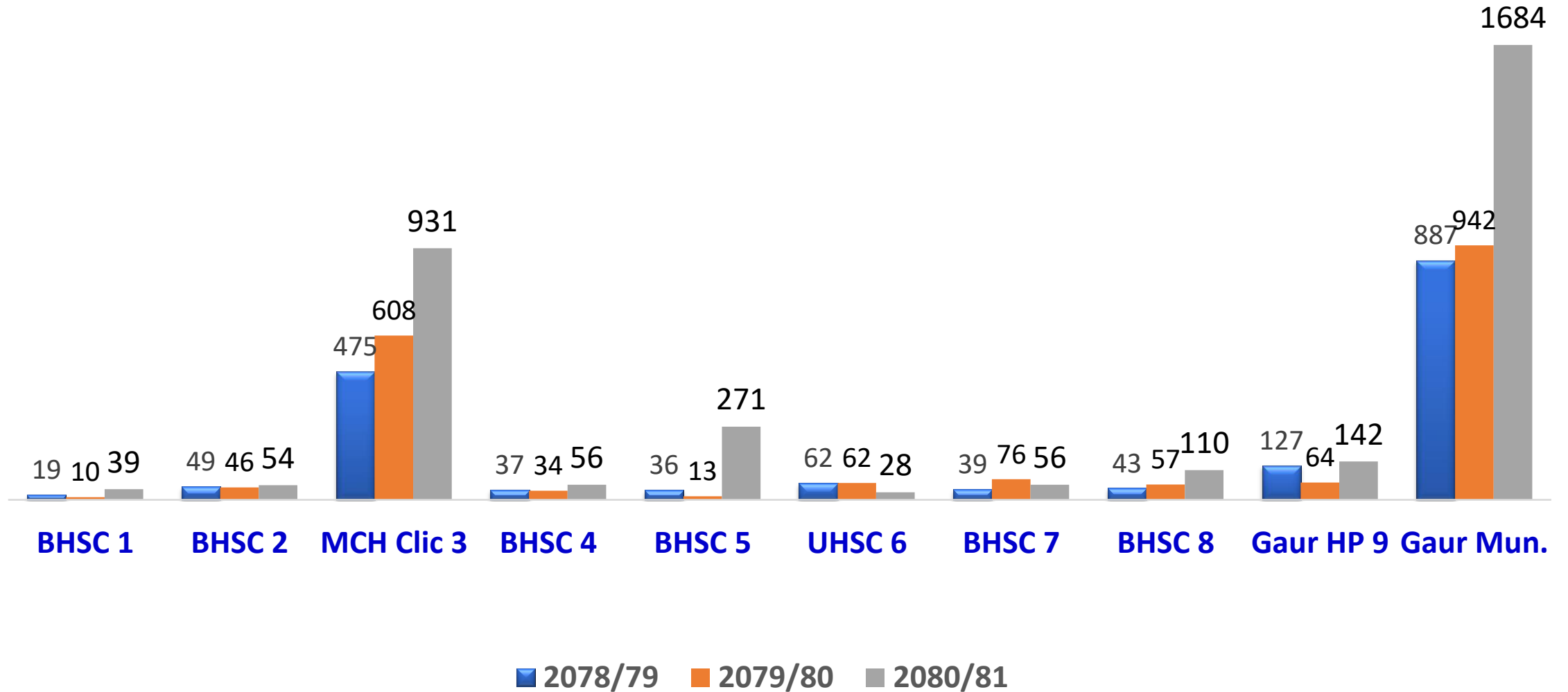


आधारभूत स्वास्थ्य सेवाको प्रगतिको तुलनात्मक अवस्था: परिवार योजना कार्यक्रम

सूचक	०७८/७९	०७९/८०	०८०/८१
परिवार नियोजन सेवा			
Percentage of WRA using modern contraceptive methods (pills, injectable, condom)- New user	17.6	11.5	16.7
Percentage of clients received post abortion family planning services (Pills, Injectables, Condom)	0	22	133.4
Percentage of Post partum Family planning client (Pills, Injectables, IUCD, Implant)	0	1.5	1.4



Number of Family Planning Current Users by Ward





आधारभूत स्वास्थ्य सेवाको प्रगतिको तुलनात्मक अवस्था: सुरक्षित मातृत्व कार्यक्रम



सूचक	०७८/७९	०७९/८०	०८०/८१
गर्भवती, प्रसव तथा सुत्केरी सेवा			
Percentage of pregnant women who had Four ANC checkup as protocol	25.8	62.7	89.6
Percentage of pregnant women who had Eight ANC checkup as protocol	0	14.4	59.8
Percentage of institutional deliveries	172.3	334.4	324.4
Percentage of 4 PNC visit as per protocol	0	6.2	13.1
Percentage of Pregnant women tested for HIV			
Number of Wards with health facility having delivery services	2	2	2
Percentage of pregnancies terminated by induced procedure at health facility	26.9	19.2	22.7

NOTE- Percentage of Institutional deliveries includes deliveris conducted at Proviene Hospital gaur and Gaur HP, gaur mun



आधारभूत स्वास्थ्य सेवाको प्रगतिको तुलनात्मक अवस्था



सूचक	०७८/७९	०७९/८०	०८०/८१
गर्भवती, प्रसव तथा सुत्केरी सेवा			
Total number of women received PAC services	0	69	168
Number of women screened for cervical cancer	0	90	349
Number of women screened for breast cancer	0	90	251
Number of women screened for pelvic organ prolapse	0	90	251
Number of women screened for obstetric fistula	0	90	251
Percentage of women managed with ring pessary (only for POP)	0	0	0.7
No. of referral made from municipality and case managed	0	0	13
Total Number of Maternal Death	0	1	0



आधारभूत स्वास्थ्य सेवाको प्रगतिको तुलनात्मक अवस्था

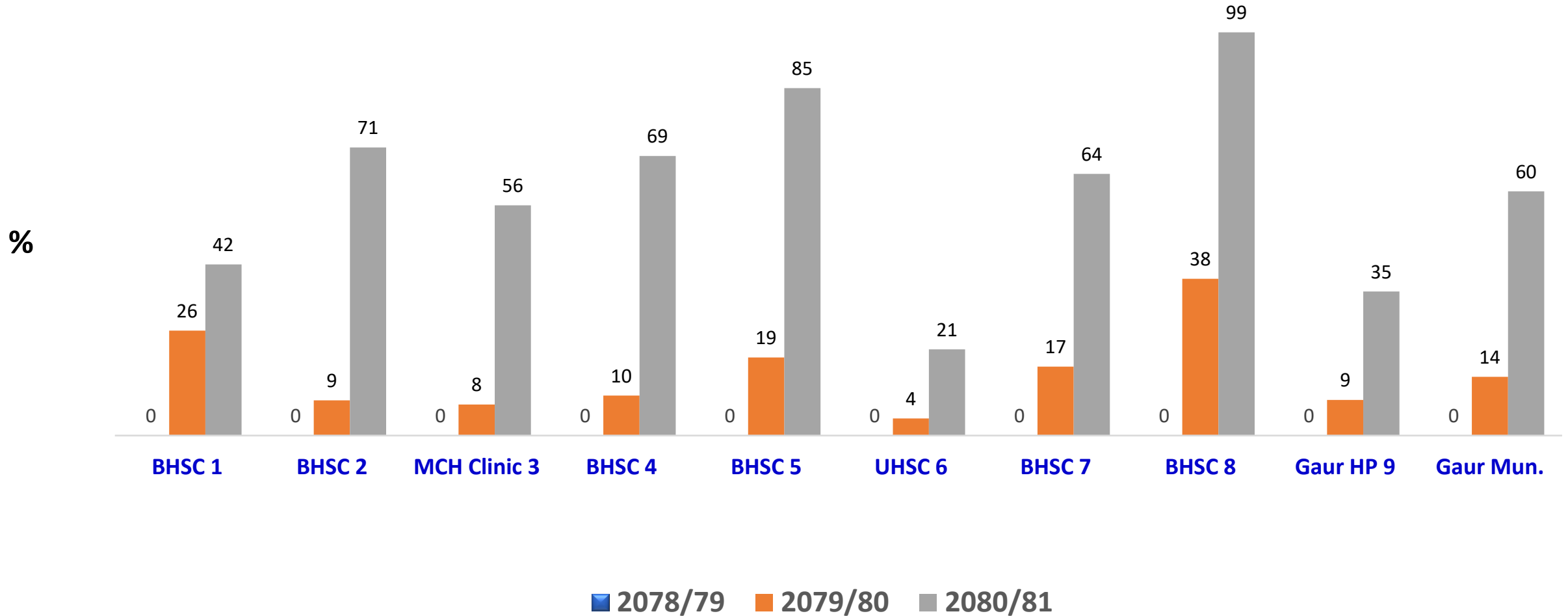


सुरक्षित गर्भपतन सेवा		१२ हप्ता सम्म		१२ हप्ता माथि	
		मेडिकल	सर्जिकल	मेडिकल	सर्जिकल
गर्भपतन सेवा पाएका जम्मा महिला	< २० वर्ष	0	0	0	0
	≥ २० वर्ष	182	57	0	0
गर्भपतन पश्चात् प. नि. साधन अपनाएका	छोटो अबधि	181	63	0	0
	लामो अबधि	23	4	0	0
गर्भपतनका कारण भएको जटिलता		0	0	0	0

Note: Safe abortion service provided by Proviencence Hospital Gaur

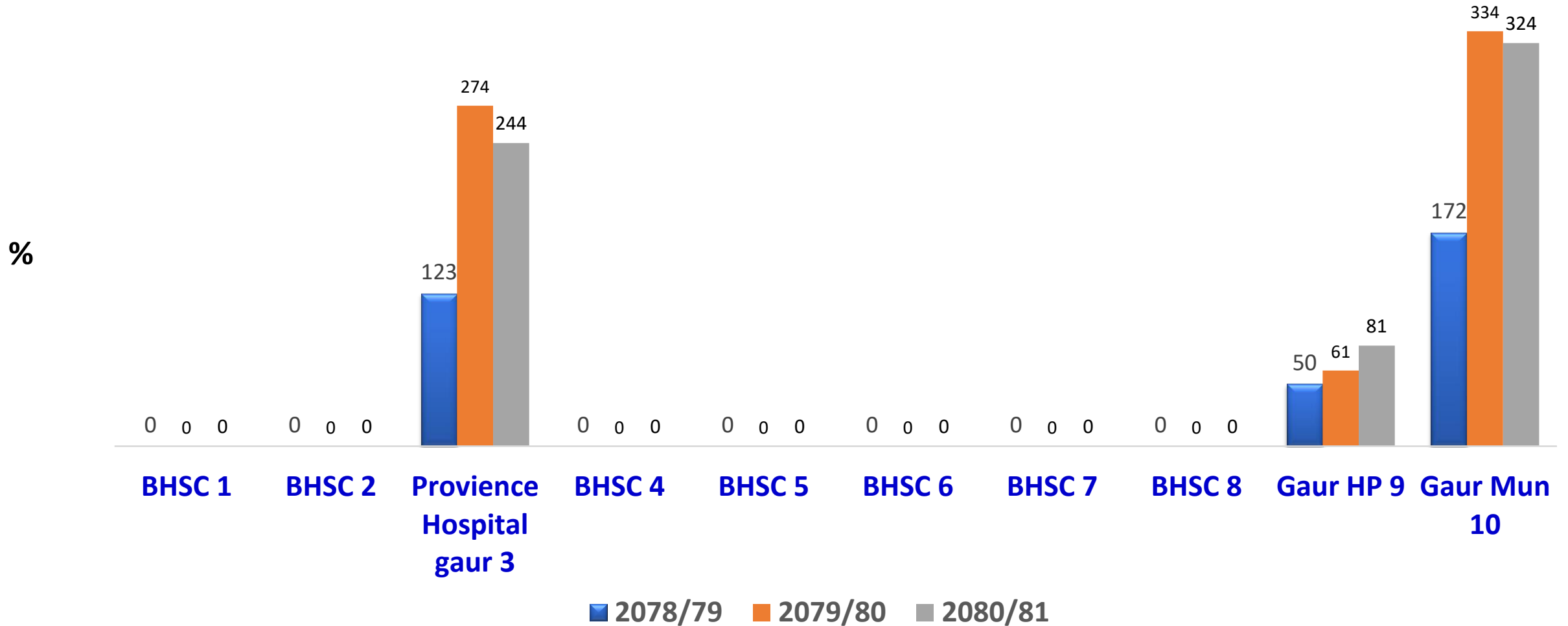


Percentage of pregnant women who had Eight ANC checkup as protocol by Ward



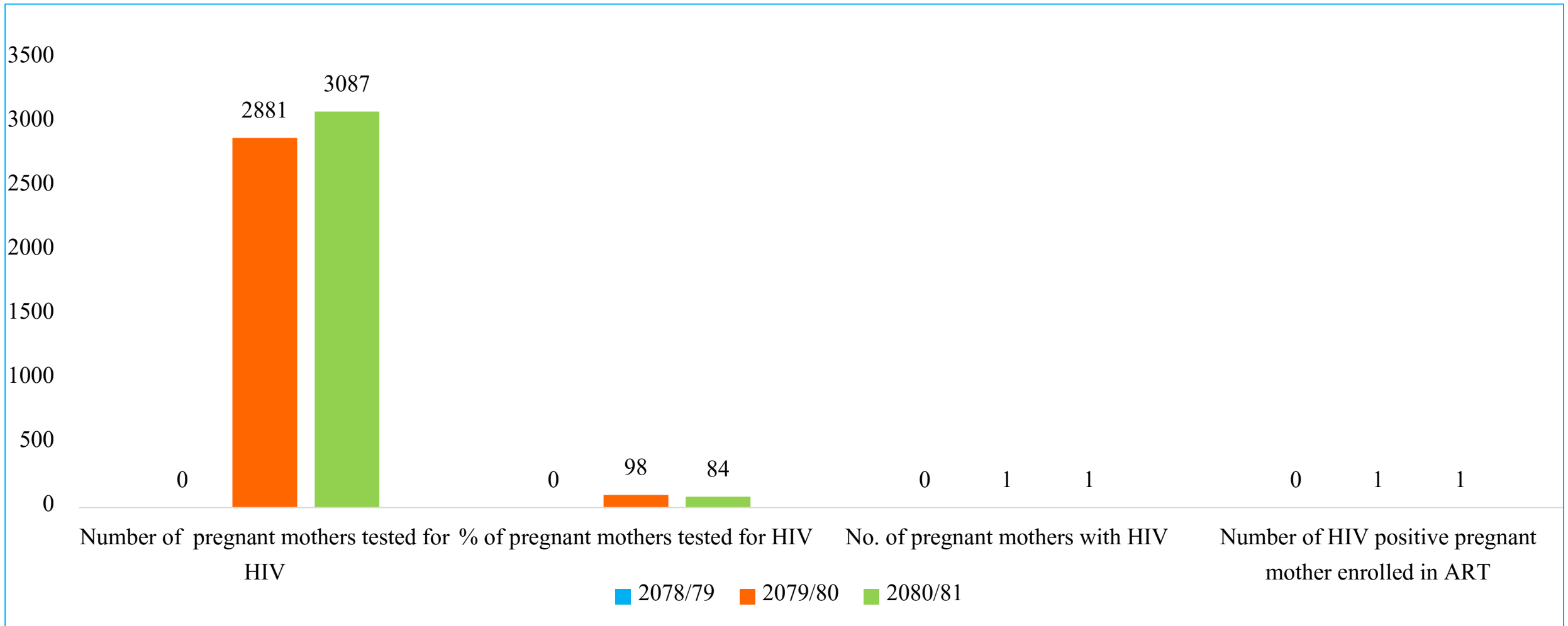


Percentage institutional deliveries by Ward





Prevention of Mother-To-Child Transmission (PMTCT)



Note: In FY 2080/81 No. of pg mother counsel for HIV are 2868 and tested for HIV are 2838 by p. hospital gaur



आधारभूत स्वास्थ्य सेवाको प्रगतिको तुलनात्मक अवस्था:पोषण कार्यक्रम



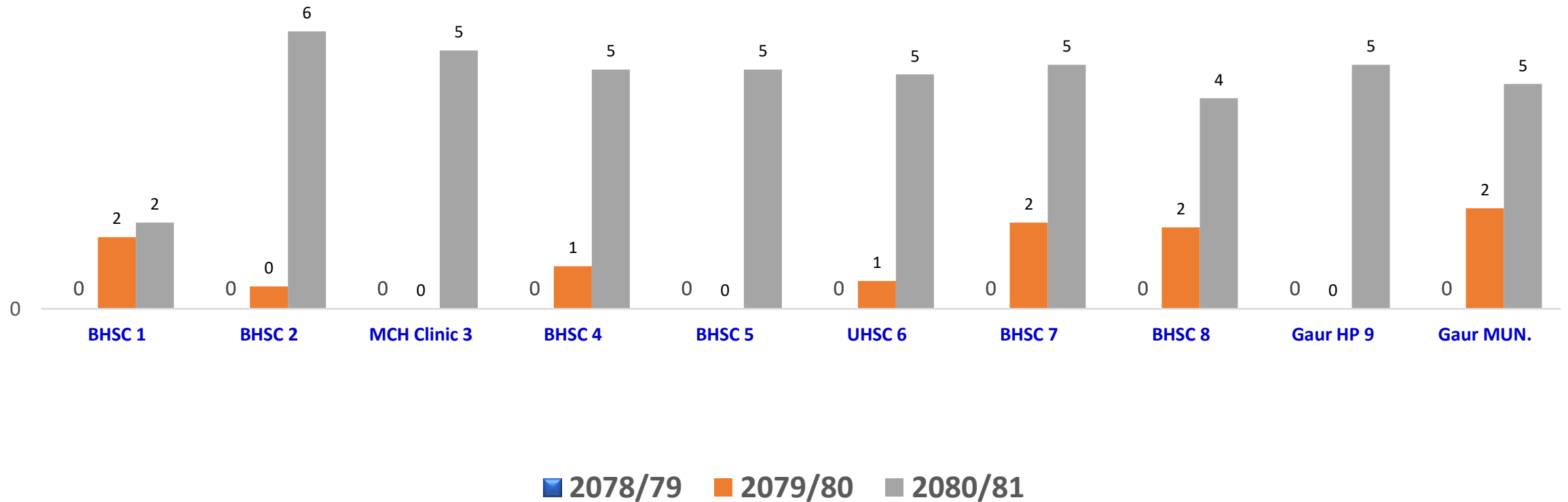
सूचक	०७६/७९	०७९/८०	०८०/८१
पोषण सेवा			
Number of SAM cases (6-59 months) admitted at outpatient therapeutic centers (OTCs)	0	0	10
Number of MAM cases admitted at outpatient therapeutic centers (OTCs)	0	6	1
Percentage of children aged 6-59 months who received Vitamin A supplementation	141	110	137
Percentage of children aged 12-59 months who received anthelmintic	145	109	92
Percentage of children aged 0-11 months registered for growth monitoring	52.1	98.5	113
Average visit for growth monitoring 0-23 month children	0	2.1	4.7
Percentage of postpartum women who received Vitamin A supplementation	0	8.3	20.8
Percentage of postpartum women who received a 45 day supply of IFA	6.3	8	20.8
Percentage of women who received a 180 day supply of Iron Folic Acid during pregnancy	25.8	62.7	89.6



Average visit for growth monitoring 0-23 month children by Ward

10

%





आधारभूत स्वास्थ्य सेवाको प्रगतिको तुलनात्मक अवस्था: HIV कार्यक्रम



सूचक	०७८/७९	०७९/८०	०८०/८१
सरुवा रोग सम्बन्धी सेवा			
Total number of people tested for HIV	750	554	602
Total new HIV positive cases	3	2	4
No. of HIV tested among TB cases	50	56	74
Total number of people living with HIV	35	37	41
Total HIV positive cases under ART	35	37	41
TB notification rate (all forms of TB)	162.6	135.3	180.3
TB treatment success rate	85	92.8	77.6
Number of DR-TB patients	0	0	0
DR-TB treatment success rate	0	0	0
Number of new Leprosy cases	6	8	4
Number of kala-azar cases	0	0	0



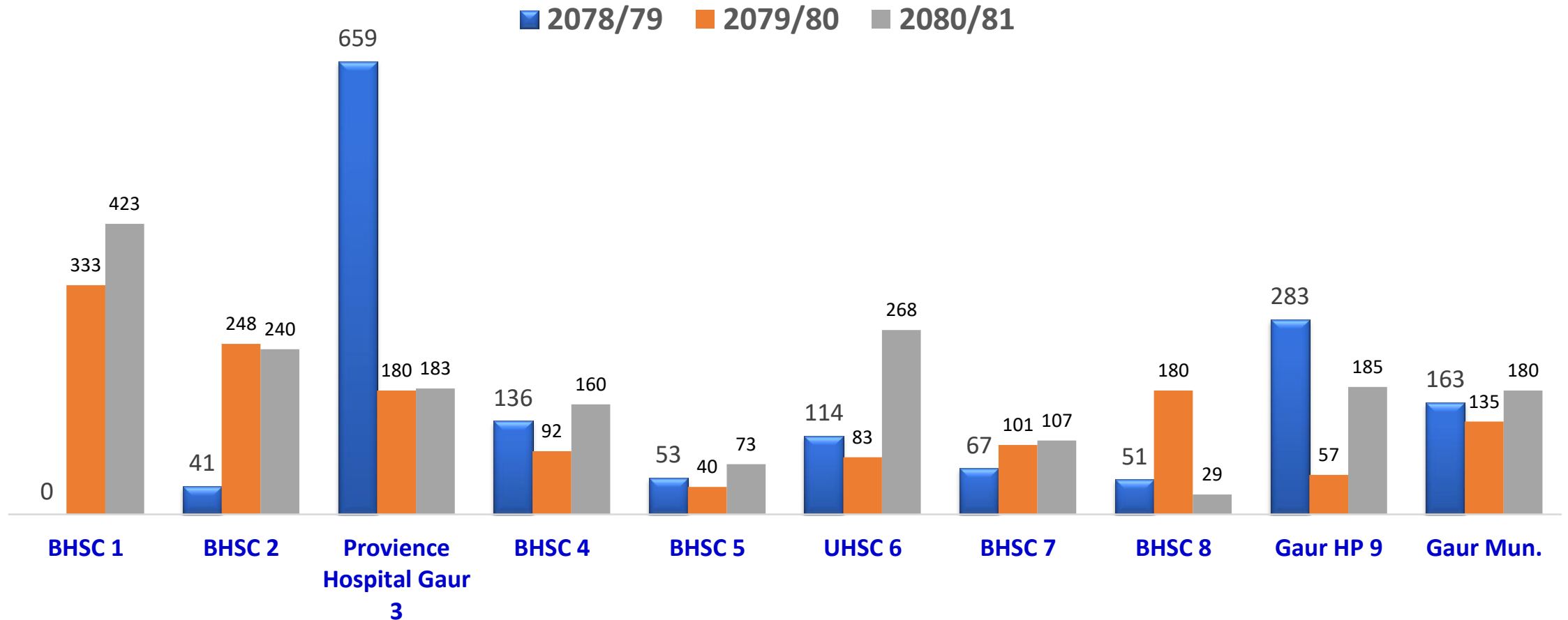
आधारभूत स्वास्थ्य सेवाको प्रगतिको तुलनात्मक अवस्था



सूचक	०७८/७९	०७९/८०	०८०/८१
सरुवा रोग सम्बन्धी सेवा			
Number of new Dengue Cases	0	0	0
Number of Acute flaccid Paralysis (AFP) cases	0	0	0
Number of Acute encephalitis syndrome (AES) cases	0	0	0
Number of individuals infected by intestinal protozoa	495	537	497
Number of patients treated for Upper Respiratory Tract Infection (URTI)	929	1018	484
Number of patients treated for Lower Respiratory Tract Infection (LRTI) Cases	670	575	472
Number of new Measles Cases	0	0	0
Number of new Rubella Cases	0	0	0
Number of new Mumps Cases	0	0	9

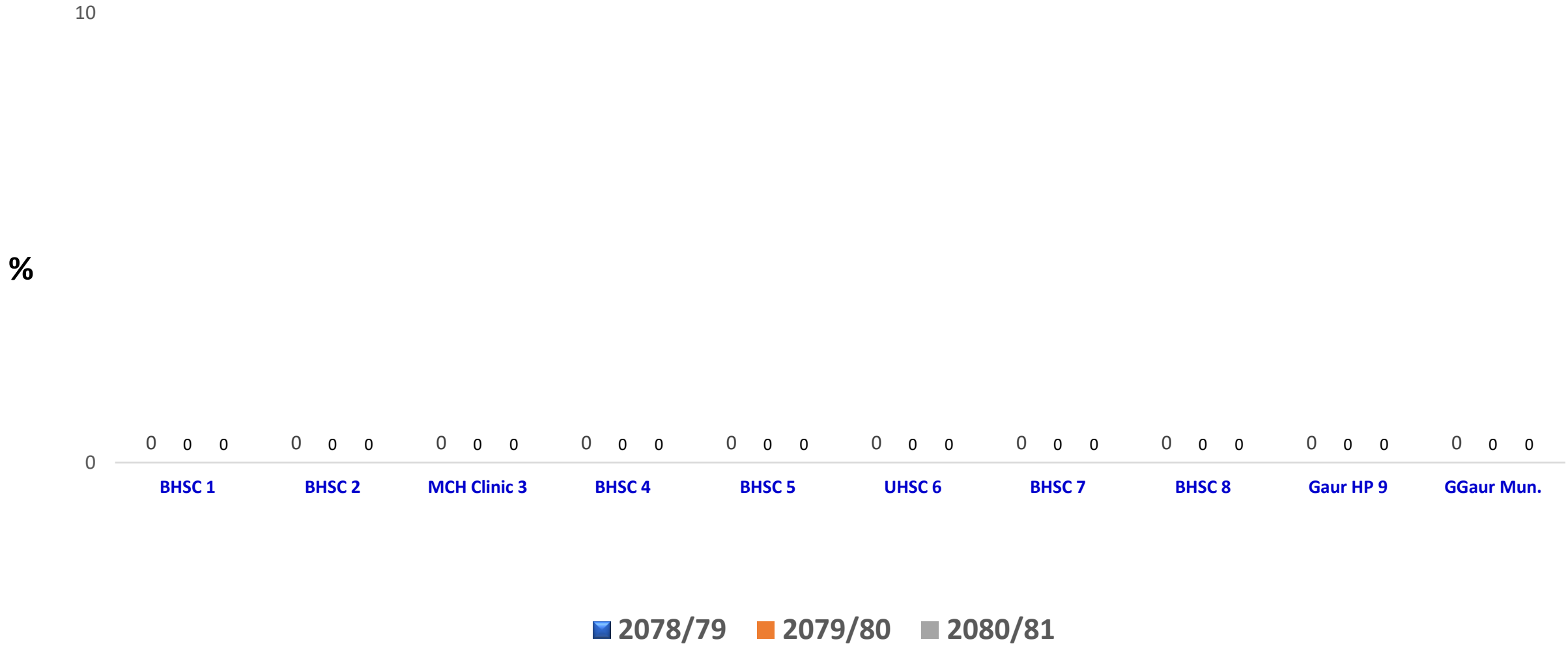


TB notification rate (all forms of TB) by Ward





Number of new Dengue Cases by Ward





आधारभूत स्वास्थ्य सेवाको प्रगतिको तुलनात्मक अवस्था



सूचक	०७८/७९	०७९/८०	०८०/८१
नसर्ने रोग सम्बन्धी सेवा			
Number of total Hypertension cases	0	190	305
Number of Diabetes Mellitus cases	0	129	166
Number of Cancer cases	0	0	0
Number of COPD cases	0	1	22
Number of RTA cases	0	1	0
द वटा कडा रोगहरूको सिफारिस प्रदान गरिएको संख्या	NA	15	39
1. Cancer			
2. Heart Disease			
3. Kidney Disease			
4. Spinal Injury			
5. Head Injury			
6. Alzheimer's			
7. Parkinson's			
8. Sickle cell anemia			
मासिक रु ५००० पाउने Spinal injury, cancer र kidney transplant को संख्या	NA	23	33



आधारभूत स्वास्थ्य सेवाको प्रगतिको तुलनात्मक अवस्था

सूचक	०७८/७९	०७९/८०	०८०/८१
मानसिक रोग सम्बन्धी सेवा			
Total number of mental health cases	0	0	16
Number of cases for Depression	0	0	4
Number of cases for Anxiety disorder	0	0	12
Number of cases for Conversion disorder	0	0	0
Number of cases for Acute Psychosis	0	0	0
जेष्ठ नागरिक स्वास्थ्य सम्बन्धी सेवा			
Number of Senior Citizens of Age > 60 Years Received Free Health Services in OPD	NA	3881	3963

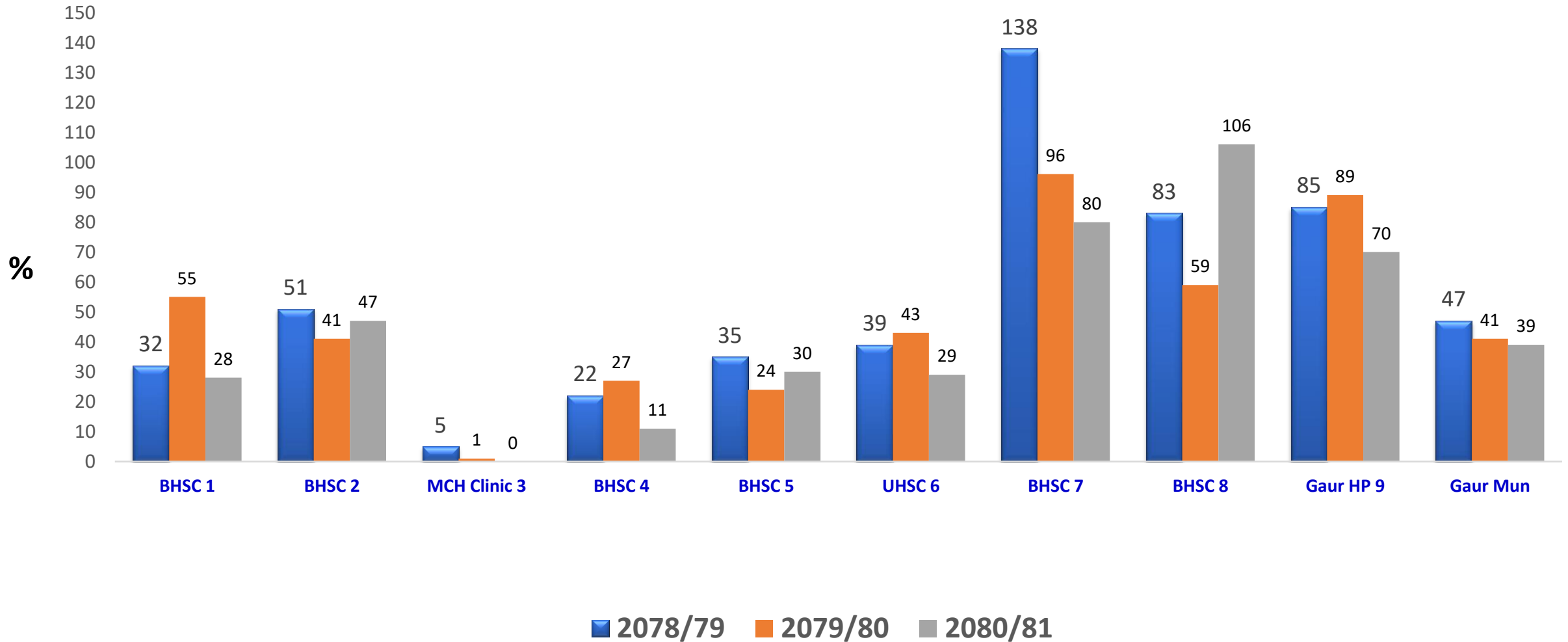


आधारभूत स्वास्थ्य सेवाको प्रगतिको तुलनात्मक अवस्था

सूचक	०७६/७९	०७९/८०	०८०/८१
सामान्य आकस्मिक अवस्थाका सेवा			
Number of Clients Received Emergency Services	NA	NA	NA
Number of Emergency Patients Referred Out from the Hospital	NA	NA	NA
Number of Total Emergency Patients Undergone Minor Surgeries	NA	NA	NA
आयुर्वेद तथा अन्य मान्यता प्राप्त वैकल्पिक स्वास्थ्य सेवा			
Number of people received <i>Pancha karma</i> services	NA	NA	NA
Number of people served through Yoga	NA	NA	NA
Number of women received Asparagus (Satavari)	NA	NA	NA



Percentage of New OPD visit by Ward





Top Ten Disease of the Municipality

SN	Top 10 Disease	No.of new OPD (2080/81)	Rank of 2079/80
1	Fever	1744	14
2	Headache	1081	4
3	Gastritis	964	2
4	Fungal infection	964	6
5	Abscess	941	3
6	conjunctivitis	928	80
7	instestinal worm Infestation	790	7
8	Cough	728	16
9	PUO	644	1
10	Backache	569	10



स्थानीय तहमा स्वास्थ्य क्षेत्रमा भएका नविनतम प्रयासहरू



- क्षयरोग मुक्त पालिका घोषणा अभियानको शुरुवात ।
- VIA शिविर संचालन ।
- सबै स्वास्थ्य संस्थाहरूबाट DHIS 2 रिपोर्टिङ्गको शुरुवात ।
- राष्ट्रिय हातिपाईले रोग विरुद्ध आम औषधी सेवन कार्यक्रम संचालन ।
- दादुरा रुबेला खोप अभियान संचालन ।
- परिवार योजना स्थाई बन्ध्याकरण शिविर संचालन ।
- पूर्ण खोप दिगोपना सुनिश्चितता खोज तथा खोप कार्यक्रम संचालन ।
- आँखा शिविर संचालन ।



स्वास्थ्य कार्यक्रमका तस्विरहरु







GPS Map Camera

--, Narayani, Nepal





स्वास्थ्य कार्यक्रमका तस्विरहरु





स्वास्थ्य कार्यक्रमका तस्वेरहरु





स्वास्थ्य कार्यक्रमका तस्वीरहरु





स्वास्थ्य कार्यक्रमका तस्वीरहरु



स्वास्थ्य कार्यक्रमका तस्विरहरु



स्वास्थ्य कार्यक्रमका तस्विरहरु



स्वास्थ्य कार्यक्रमका तस्विरहरु



स्वास्थ्य कार्यक्रमका तस्विरहरु



स्वास्थ्य कार्यक्रमका तस्विरहरु



स्वास्थ्य कार्यक्रमका तस्विरहरु



स्वास्थ्य कार्यक्रमका तस्विरहरु



स्वास्थ्य क्षेत्रका समस्याहरू

- Online Reporting को लागि स्वास्थ्य संस्थाहरूमा computer, internet तथा प्रिन्टर हुनुपर्ने
- प्रयाप्त औषधी तथा स्वास्थ्य उपकरणहरू अपुग भएको।
- स्वस्थ्यजन्य फोहोरमैलाको उचित व्यवस्थापन हुनुपर्ने ।
- स्वास्थ्य संस्थाहरूमा खानेपानीको व्यवस्थापन हुनुपर्ने ।
- वडा नं ४ को स्वास्थ्य संस्थाको भवनमा मेन गेटमा ढोका हुनुपर्ने ।



External Development Partners (EDPs) Working in Municipalities



S.N	Name of EDPs	Thematic Areas
1	UNFPA(REEA)	
2	ASHMAN NEPAL	
3	USAID MOMENTUM	
4		



धन्यवाद